

NELIKVIDI.BY

ВТОРИЧНЫЙ РЫНОК

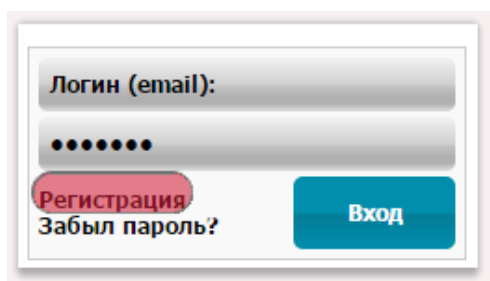
Инструкция пользования сайтом.


Добро пожаловать на сайт Неликвиды.бай .

Информационный сайт Неликвиды.бай предлагает Вам множество функций для общения и предоставления информации о своем предприятии/продукции. Ниже Вы можете ознакомиться с инструкциями по использованию данных функций и возможностей сайта. Данная инструкция поможет вам более эффективно использовать наш сайт.

Регистрация

Прежде всего необходимо зарегистрироваться на сайте.



Регистрация пользователя	
Имя Фамилия:	<input type="text"/>
Email (эл. почта):	<input type="text"/>
Пароль:	<input type="password"/> Мин. 5 символов
Повторите пароль:	<input type="password"/>
Капча:	 (Обновить) <input type="text"/>
Принимаю условия пользования ресурсом (читать) <input type="checkbox"/>	
<input type="button" value="Регистрация"/>	

После заполнения всех обязательных полей, к Вам на электронную почту придет письмо.

Письмо будет содержать необходимые данные для авторизации на сайте: логин, пароль, электронный ящик (на который осуществлялась регистрация), также в письме будет ссылка, по которой нужно **обязательно подтвердить Вашу регистрацию!**

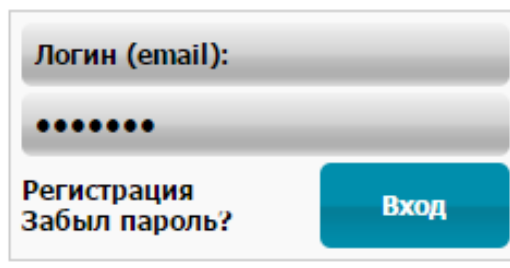
После успешного подтверждения регистрации система сообщит Вам об этом.

Активация пользователя

Поздравляем Вас с успешной регистрацией на портале Неликвиды.бай. Ваша учетная запись подтверждена, теперь Вы можете войти на сайт.

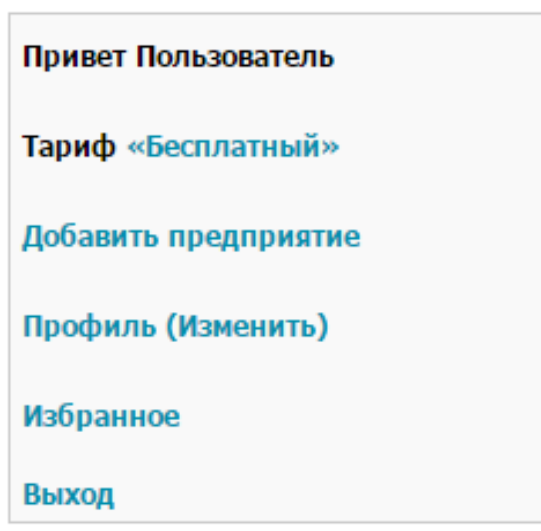
Личный кабинет

После удачного подтверждения регистрации можно осуществить вход на сайт.



Логин (email):
.....
Регистрация
Забыл пароль? **Вход**

После успешной авторизации Вы попадете в личный кабинет.



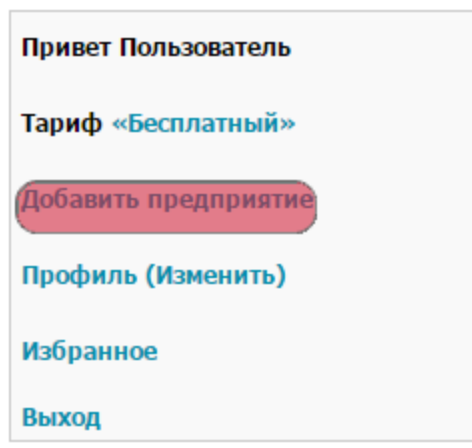
Привет Пользователь
Тариф «Бесплатный»
Добавить предприятие
Профиль (Изменить)
Избранное
Выход

В личном кабинете Вы сможете:


1. Изменить тариф (Выбрать наиболее подходящий для Вас тариф)
2. Добавить предприятие.
3. Изменить пароль и контактную информацию.
4. Просмотр товаров, добавленных в избранное.

Избранное	
Компании:	Тестовая компания 1
Товары:	Тестовый товар 3 цена: 1000 

Регистрация предприятия и добавление товаров



Для добавления товаров, в первую очередь необходимо **обязательно зарегистрировать Предприятие.**

Регистрация предприятия	
* Название предприятия:	<input type="text"/>
* Тип организации (ООО, ОАО и т.д.):	<input type="text"/>
* Государство:	Республика беларусь
* Область:	Выбор региона ▼
* Город:	Выбор города ▼
* Юридический адрес:	<input type="text"/>
Почтовый адрес:	<input type="text"/>
Логотип компании: <small>Размеры логотипа до (320x200px), формат jpeg,jpg,png</small>	Выберите файл Файл не выбран <input type="text"/> Загрузка 0%
Банковские реквизиты:	<input type="text"/>
Общие телефоны:	<input type="text"/>
УНП:	<input type="text"/>
Адрес сайта:	<input type="text"/>
О компании:	<input type="text"/>
Должность:	<input type="text"/>
* ФИО:	Пользователь
* Телефон:	<input type="text"/> Дополнительный телефон: <input type="text"/>
* E-mail:	<input type="text"/> Дополнительный email: <input type="text"/>
Капча:	 (Обновить) <input type="text"/>
<input type="button" value="Регистрация"/>	

Необходимо заполнить все поля в описании предприятия, и осуществить регистрацию предприятия.

После регистрации предприятия, появится возможность добавлять товары

Привет Пользователь

Тариф «**Бесплатный**»

Добавить товар (просмотр)

Профиль (Изменить)

Избранное

Выход

Для добавления товаров предусмотрено два варианта добавления:

- 1.Импорт (из .xls файла)
- 2.Ручное добавление

Добавление товара

Название предприятия (ред.) Нет логотипа

Юридический адрес
тел. Телефон

Добавлено товарных позиций: 0
Согласно тарифному плану осталось: 10

Категория:

Подкатегория:

Вы можете **импортировать** товары на сайт (в формате xls), либо добавить вручную в форме ниже:

Количество строк: |

Фото	Название	Кол-во (шт. ; куб.)	Цена	Состояние (б/у, новое)	Описание
<input type="button" value="Обзор"/>	<input type="text"/>	<input type="text" value="0 шт."/>	<input type="text" value="0"/>	<input type="text" value="С хранения"/>	<input type="text"/>
<input type="button" value="Обзор"/>	<input type="text"/>	<input type="text" value="0 шт."/>	<input type="text" value="0"/>	<input type="text" value="С хранения"/>	<input type="text"/>
<input type="button" value="Обзор"/>	<input type="text"/>	<input type="text" value="0 шт."/>	<input type="text" value="0"/>	<input type="text" value="С хранения"/>	<input type="text"/>
<input type="button" value="Обзор"/>	<input type="text"/>	<input type="text" value="0 шт."/>	<input type="text" value="0"/>	<input type="text" value="С хранения"/>	<input type="text"/>
<input type="button" value="Обзор"/>	<input type="text"/>	<input type="text" value="0 шт."/>	<input type="text" value="0"/>	<input type="text" value="С хранения"/>	<input type="text"/>

Для добавления товаров посредством импорта необходимо подготовить excel файл для каждой категории (скачать образец такого файла можно по ссылке в форме).

Перед подготовкой excel файла, необходимо ознакомиться с требованиями предъявляемые к файлу.

Импорт товаров ✕

- Импорт возможен только в формате .xls (microsoft excel)
- Все товары из файла попадают в 1 выбранную подкатегорию, для выбора разных подкатегорий разбейте файл на подкатегории и загрузите их по очереди.
- Картинки не импортируются!
- Ваш файл должен точно соответствовать нашему [примеру \(скачать\)](#) (порядок столбцов, не должно быть разрывов)

С правилами ознакомлен

[Обзор](#) [Загрузка](#)

100%

Файл загружен, [Импортировать записи !](#)

После добавления товаров, раздел «Мои товары» будет выглядеть следующим образом.

Мои товары

Название предприятия (ред.) Нет логотипа

Юридический адрес
тел. Телефон

Добавлено товарных позиций: 1
Согласно тарифному плану осталось: 9

Фото	Название	Кол-во (шт.;куб.)	Цена	Описание	Категория	Просмотров
	Название 	1	1	Описание	Кабельная продукция, провода	0

При возникновении проблем, вы можете обратиться в skype [nelikvidi.by](#), по телефону 8-029-800-83-23 (8-044-580-04-07) или, написав нам на почту info@nelikvidi.by